


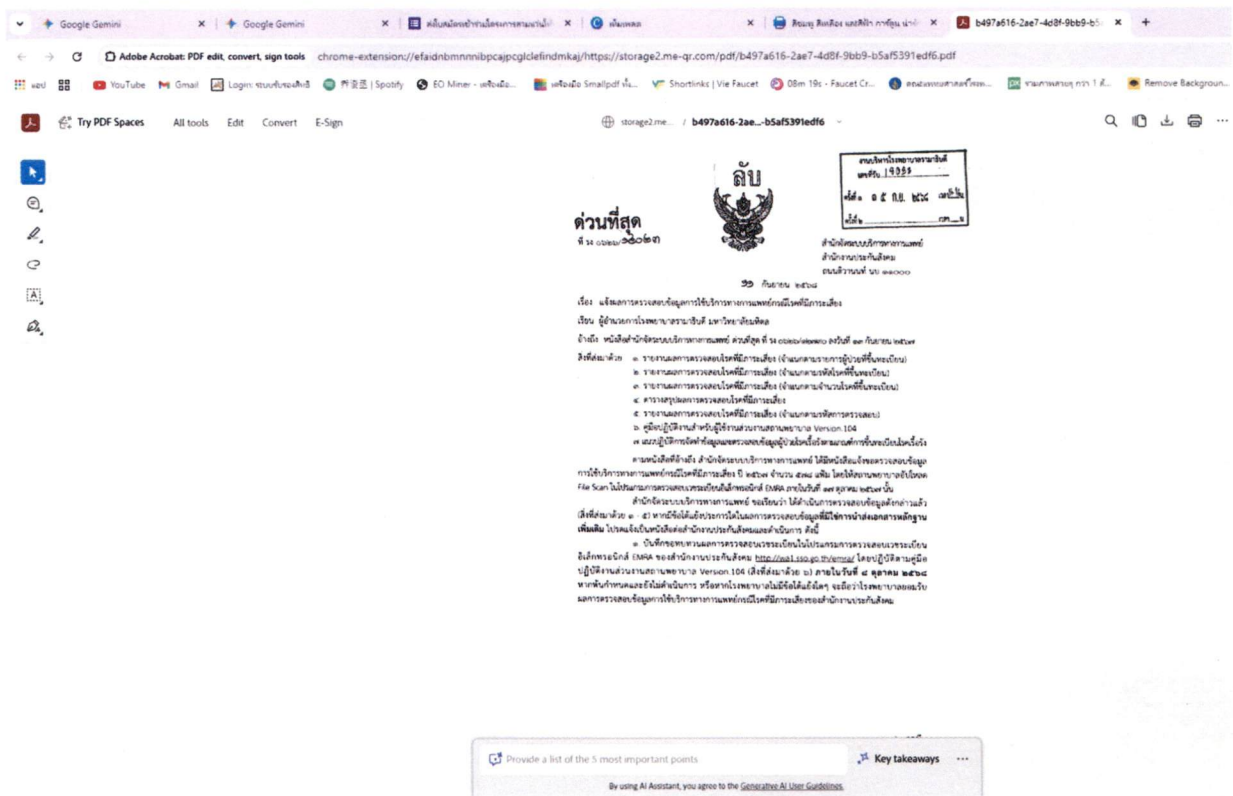



แบบฟอร์มบทเรียนหนึ่งประเด็น (One Point Lesson : OPL)

| | |
|---|---|
| ชื่อเรื่อง | วิธีการสร้างไฮเปอร์ลิงก์ไฟล์ PDF เพื่อแชร์ผ่าน LINE |
| วัตถุประสงค์ เพื่อให้ผู้ใช้งานสามารถ แชร์ไฟล์ PDF ผ่านแอปพลิเคชัน LINE ได้โดยไม่มีปัญหาเรื่องขนาดไฟล์หรือระยะเวลาหมดอายุของไฟล์ | |
| รายละเอียด | |
| <u>ขั้นตอนการสแกน</u> | |
| 1. เปิดไฟล์ PDF ที่ต้องการแชร์ข้อมูลเอกสารในรูปแบบไฟล์ PDF จากคอมพิวเตอร์ของคุณ คลิกที่เมนู Share ด้านมุมขวาด้านบน | |
|  <p>The screenshot shows the Adobe Acrobat Reader interface. The 'Share' button in the top right corner is highlighted with a red box. A red arrow points from a red circle containing the number '1' to the 'Share' button. The document content is visible in the background, including a logo and Thai text.</p> | |
| 2. จะมีกล่องข้อความแสดงไอคอนให้เลือก  เพื่อคัดลอกลิงก์ไปยังไลน์ที่ต้องการแชร์ข้อมูล | |
|  <p>The screenshot shows the Adobe Acrobat Reader interface with the sharing options menu open. The menu is titled 'Share "1703"' and contains several icons for sharing. The link icon (a chain link) is highlighted with a red box. A red arrow points from a red circle containing the number '2' to the link icon. The document content is visible in the background.</p> | |

3. หลังจากนั้นให้เปิดแอป LINE ที่ต้องการแชร์ข้อมูลวาง Link ที่คัดลอกลงใน Line เจ้าของ Line สามารถคลิกเพื่อเปิดไฟล์ PDF ได้ทันที



ลงชื่อ(เจ้าของผลงาน)..... กัญญา ภัทรา(นางสาวสมิตรา สีขาว)
 ลงชื่อ(หัวหน้าหน่วยประกันคุณภาพ)..... กัญญา ภัทรา(นางสาวสิริวรรณ ไตรวิลาศ)
 ลงชื่อ(หัวหน้างานบริหารการรักษายาบาล)..... กัญญา ภัทรา(นางสายพิรุณ ประสาทพันธ์)
 สังกัด หน่วยประกันคุณภาพ งานบริหารการรักษายาบาล
 วัน / เดือน / ปี - 7 - ต.ค. 2568