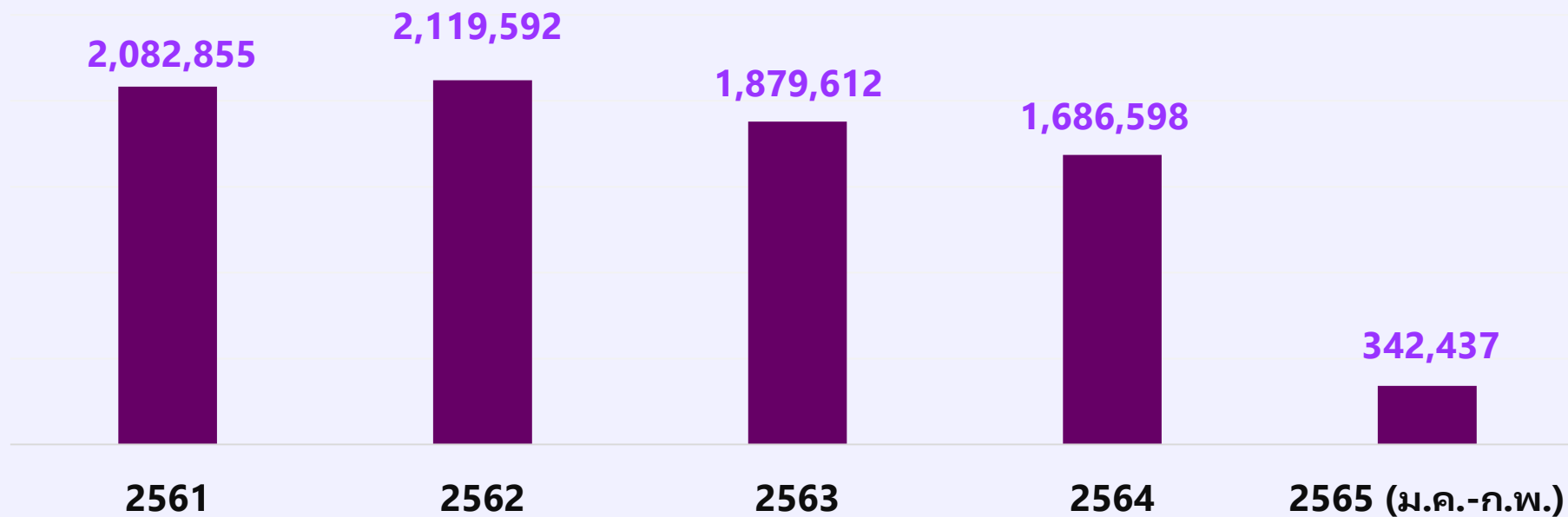

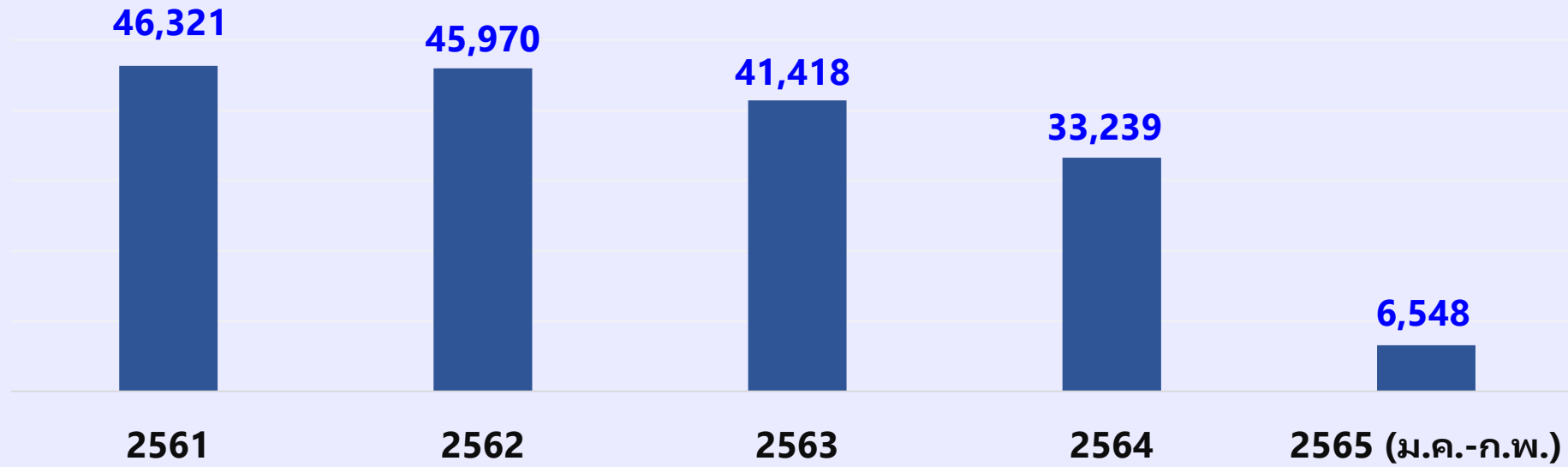


# สถิติการให้บริการผู้ป่วยนอก



อาคาร	การให้บริการผู้ป่วยนอกแยกตามอาคาร ปี 2561 – 2565 (คน)				
	2561	2562	2563	2564	2565 (ม.ค.-ก.พ.)
โรงพยาบาลรามธิบดี	542,246	546,617	485,721	508,095	91,252
ศูนย์การแพทย์สมเด็จพระเทพรัตน์	1,492,402	1,526,724	1,344,726	1,131,595	241,227
ศูนย์การแพทย์สิริกิติ์	48,207	46,251	49,150	46,814	9,958
อื่นๆ	-	-	15	94	-

# สถิติการให้บริการผู้ป่วยใน



อาคาร	การให้บริการผู้ป่วยในแยกตามอาคาร ปี 2561 – 2565 (คน)				
	2561	2562	2563	2564	2565 (ม.ค.-ก.พ.)
โรงพยาบาลรามธิบดี	31,652	31,244	28,005	21,092	4,296
ศูนย์การแพทย์สมเด็จพระเทพรัตน์	11,196	11,337	10,218	9,371	1,719
ศูนย์การแพทย์สิริกิติ์	3,473	3,389	3,195	2,776	533