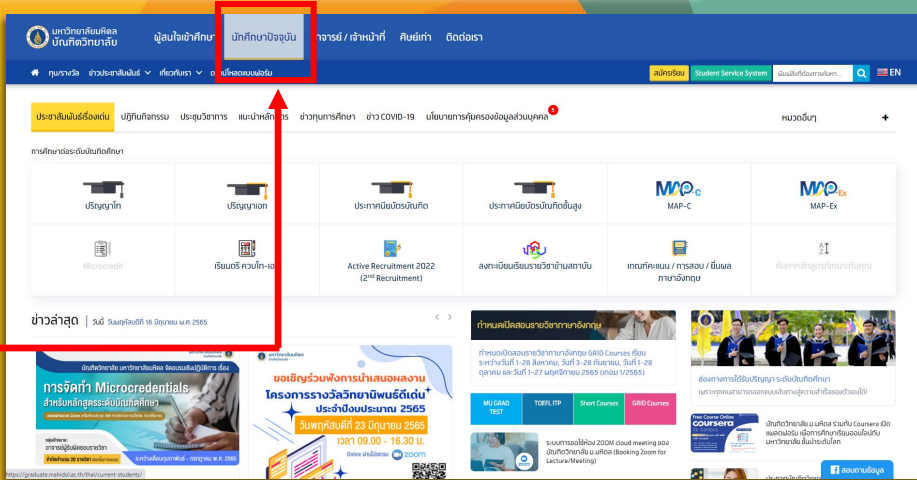


วิธีการเข้าเรียน Soft skills ของบัณฑิตวิทยาลัย

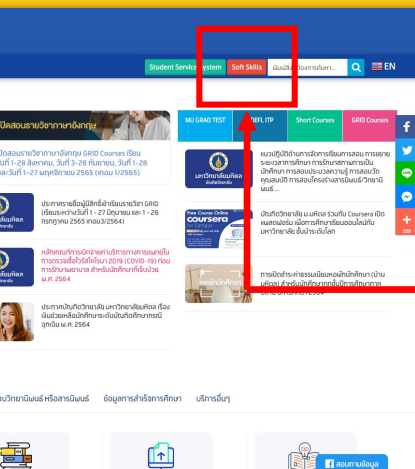
1. เข้า website:

<http://www.grad.mahidol.ac.th>

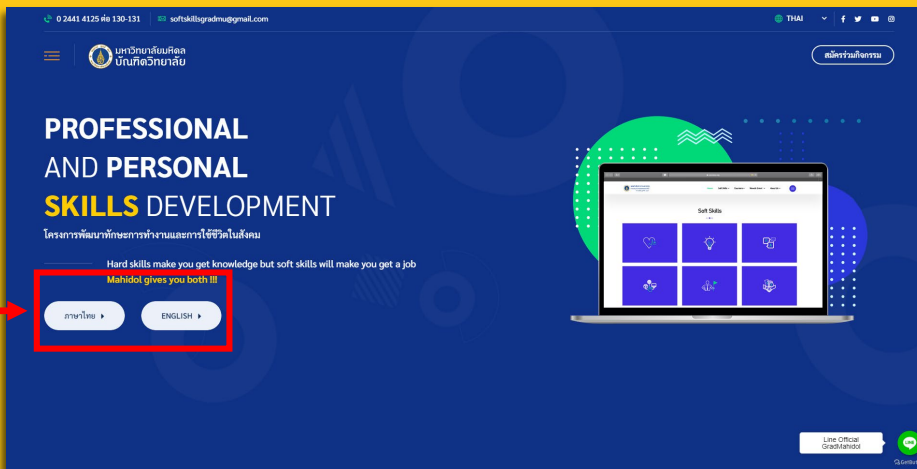
2. เลือก **นักศึกษาปัจจุบัน**
ที่แถบเมนูด้านบน



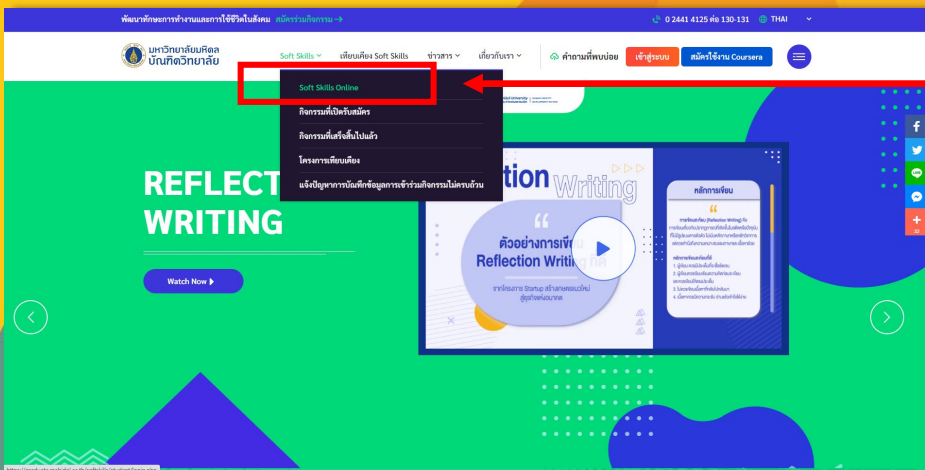
3. เลือก **Soft Skills** ที่แถบเมนู
ด้านบนขวา

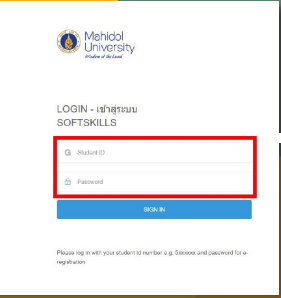


4. เลือกภาษา



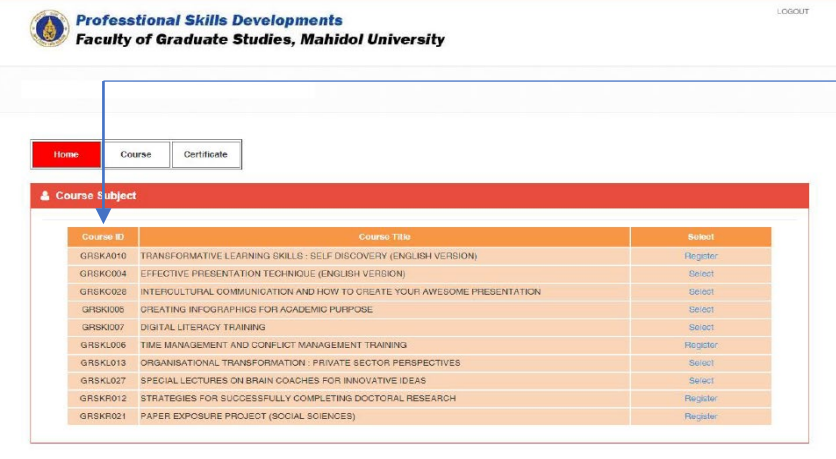
5. เลือก กิจกรรม และเลือก
หัวข้อ **Soft Skills Online** ที่
แถบเมนู





6. Login เข้าสู่ระบบ โดยกรอก รหัสนักศึกษา (Student ID) และ Password ของท่าน

7. บัณฑิตวิทยาลัยกำหนดหัวข้อหลักไว้ 6 หัวข้อ ซึ่งจะต้องเรียนทั้ง 6 หัวข้อ จากนั้นกด Select ด้านหลังหัวข้อที่เลือก

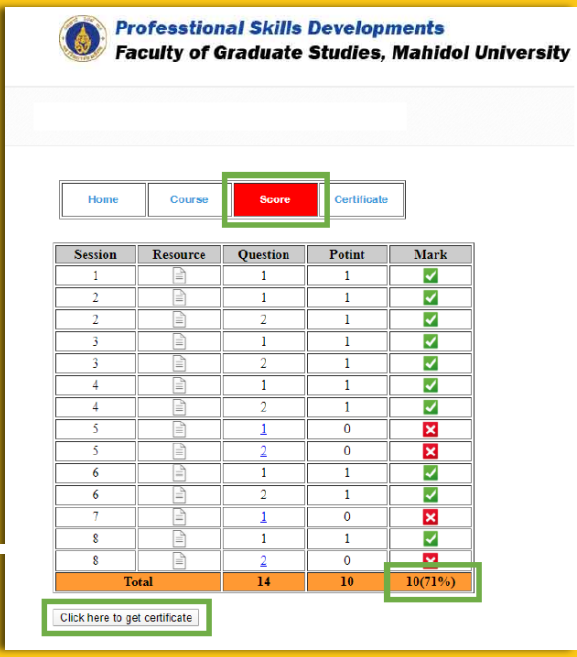
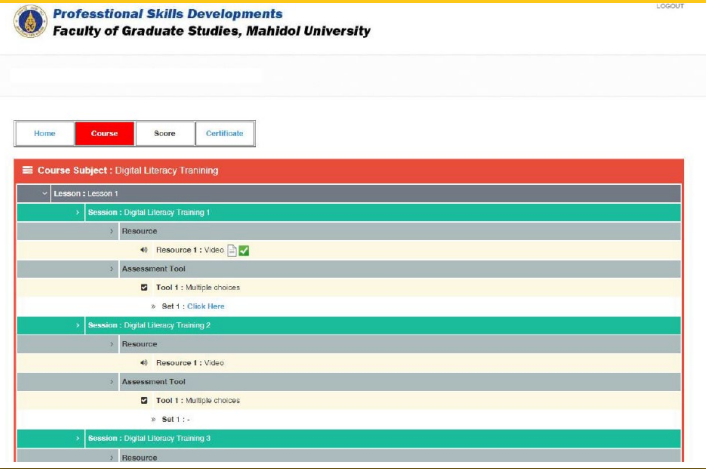


ชื่อสังเกต G R S K L xxx

ตัวอักษร Course ID ตัวที่ 5 คือหมวดหมู่ทักษะการฝึกอบรม 6 หมวด ดังนี้

- A: Creative & Innovative Skills
- C: Communication and Language Skills
- E: Entrepreneurial Literacy Skills
- H: Health Literacy Skills R : Research Skills
- I: Digital Literacy Skills
- L: Leaderships and Management Skills

8. เลือกบทเรียนที่ต้องการเรียน โดยใน 1 หัวข้อ ให้เรียนและทำแบบทดสอบท้ายบทเรียนทุกวิดีโอ



9. เมื่อดูวิดีโอและทำแบบทดสอบครบทุก session แล้ว ให้ตรวจสอบคะแนนที่ **score** หากทำแบบทดสอบได้ถูกต้องมากกว่า 70% จะสามารถได้รับใบ Certificate ในหัวข้อนั้นได้

10. กดดาวน์โหลดไฟล์ใบ Certificate และเมื่อเรียนครบ 6 หัวข้อแล้ว กรุณาส่งหลักฐานใบ Certificate เพื่อยืนยันมาที่งานการศึกษาหลังปริญญา E-mail : rfpostgradrama@gmail.com

